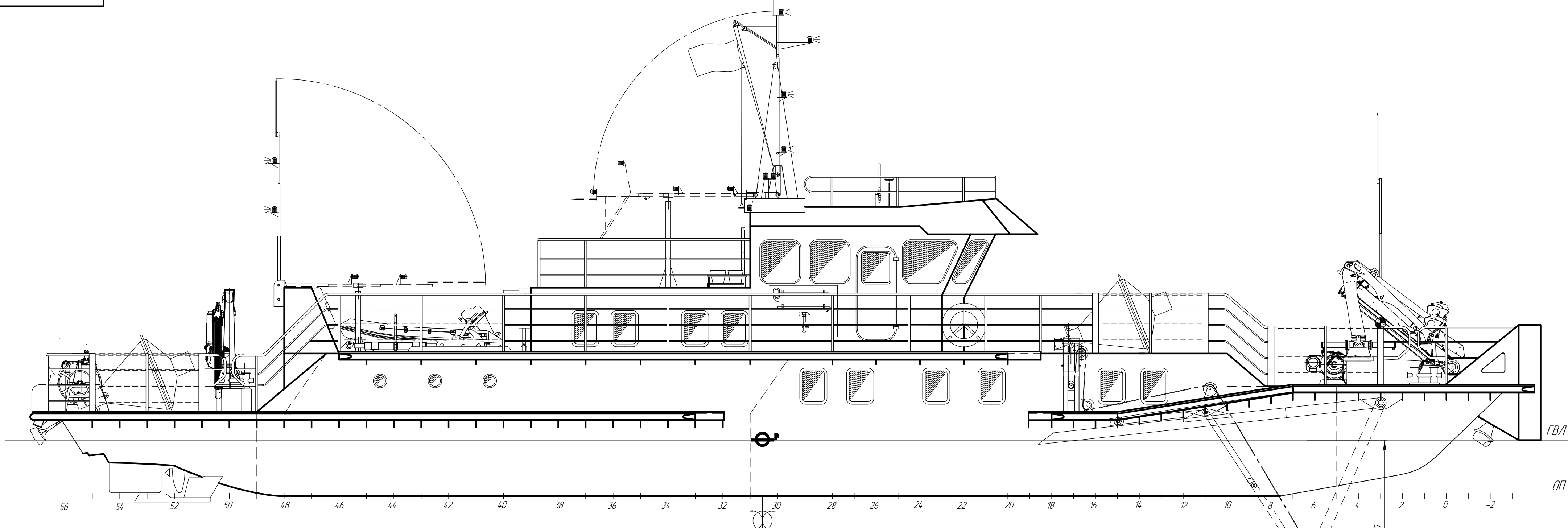
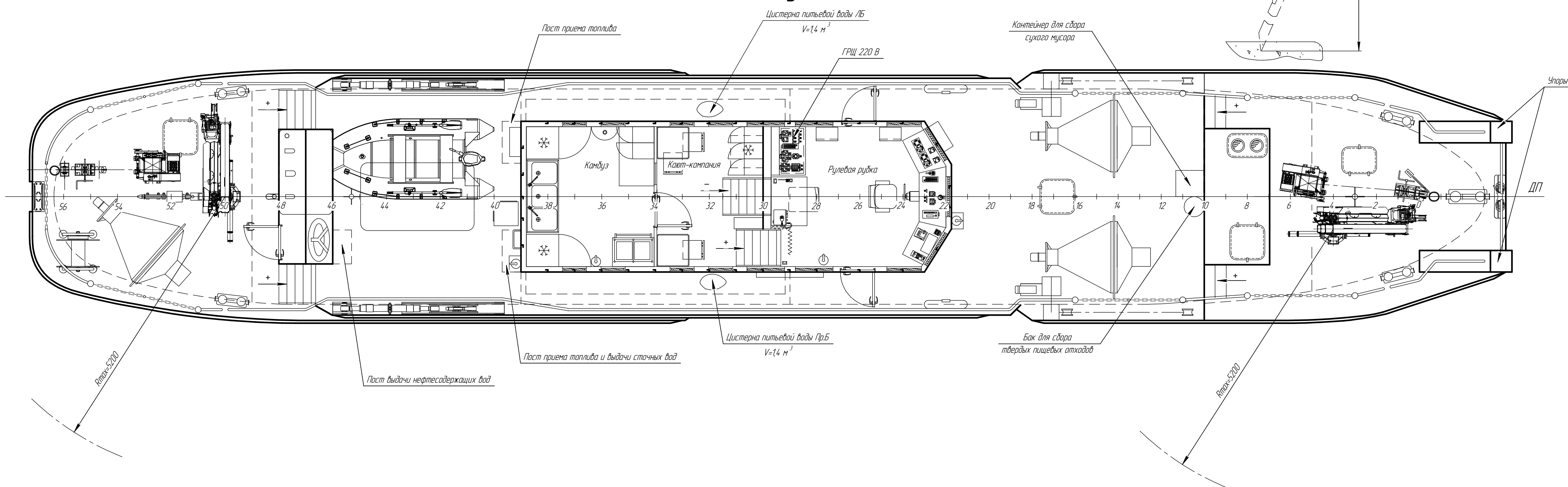


Вид сверху



Главная палуба



Главные размеры и основные характеристики

Длина габаритная, м	27,56
Длина по КВЛ, м	24,95
Ширина габаритная, м	4,73
Ширина по КВЛ, м	4,00
Высота борта, м	1,50
Высота от ОП до верхней кромки несъемных частей, м	7,00
Погибель димсов главной палубы, м	0,08
Валовая вместимость, рег. т.	71
Водоизмещение с 10 % запасов (100 % стоков и НВ) без груза, т	68,40
..... при этом осадка, м	0,93
Водоизмещение со 100 % запасов (10 % стоков и НВ) с грузом, т	75,50
..... при этом осадка, м	1,01
Высота надводного борта, м	0,494
Грузоподъемность, т	1,00
Максимальный вылет стрелы кранов-манипуляторов, м	5,20
Максимальная грузоподъемность кранов-манипуляторов, т	0,50
Мощность главного двигателя, кВт	205,9
Скорость хода на тихой глубокой воде, км/ч	20
Экипаж, чел	6
Класс Российского Речного Регистра	✱Р1,2 (лед 20)

3050.1-90-1004

Изм./Лист	№ док-м.	Подп.	Дата	Лит.	Масса	Масштаб
Разраб.	Семеновых				-	150
Проб.						
Вып.				Лист 1	Листов 2	
Т.контр.	Макушев					
Н.контр.	Кизина					
Утв.	Клепиков					

Лист 1-90-1001

Справ. №

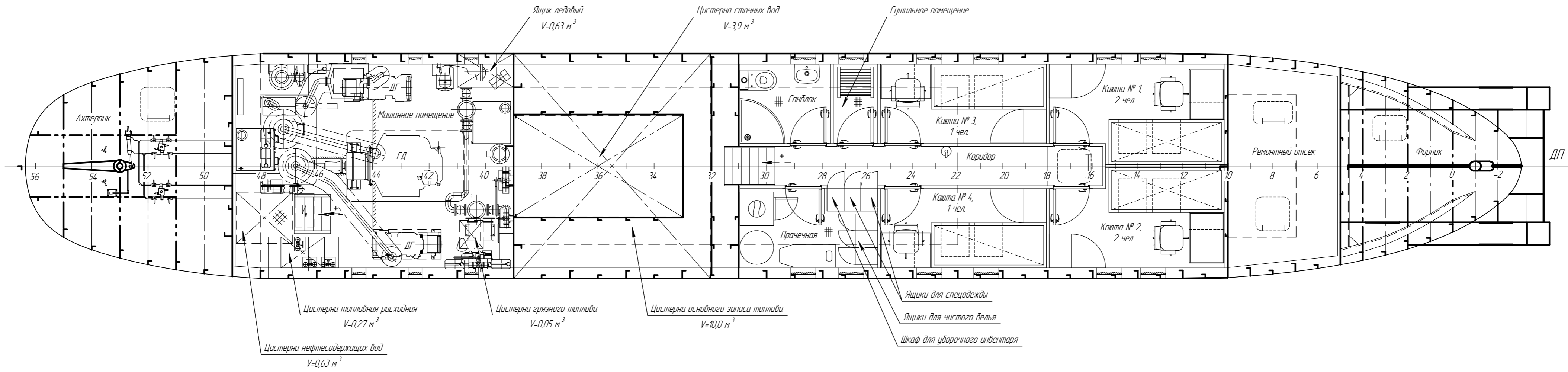
Лист и дата

Взам. инв. № Инв. № подл.

Лист и дата

Инв. № подл.

Трюм



Инд. № подл. Подп. и дата
 Взам. инв. № Инв. № дубл. Подп. и дата